



胃内視鏡検査(胃カメラ)を受ける方へ

検査予定日： 月 日() 時 分から


*食道、胃、十二指腸を観察する検査です。

	<ul style="list-style-type: none">・夜9時以降は、何も食べないでください。 お茶やお水は飲んでもかまいません。・就寝前に薬を飲んでいる方は、通常通り飲んでください。
	<ul style="list-style-type: none">・朝食は食べないで、おいで下さい。・通常内服しているお薬は、起床後(6-7時)に飲んでください。 注) 休薬指示がある方は、指示に従ってください。 注) 糖尿病のお薬は飲まないでください。・水分は、湯のみ茶碗1杯位の水やお湯でしたら、飲んでもかまいません。(来院後は控えてください)・なるべくゆったりした服装でおいで下さい。 また、口紅、ボディスーツの着用は避けてください。

《検査順序》

・検査時間は5～10分程度です。できるだけ、リラックスしていただきゲップをしないように心がけましょう。診断を確かめるために、色をつけたり、組織を採ることがあります。

- ① 入れ歯、メガネ、コルセットは外して下さい。
- ② 胃の中をきれいにする水薬を飲みます。
- ③ のどの麻酔をします。ゼリー状の麻酔を5分間、
のどの奥に含み飲みこみます。
飲めない方はティッシュに出してもかまいません。
- ④ 胃の動きを抑える注射を、肩周辺に行います。
- ⑤ 検査台に、軽く膝を曲げて横向きに臥床します。



裏面もあります。

⑥カメラ挿入時は、なるべく力を抜いて、医師の指示に従ってください。


⑦検査が終わったら、喉のしびれがとれるまで、1時間位は飲んだり、食べたりしないでください。

組織検査をした方は、2時間後から食事は取れますが、当日はアルコールや刺激のあるものは避けてください。

＜注意＞

- ・ 検査時に胃の動きを抑えるための注射を行います。
心臓病、緑内障、前立腺肥大、褐色細胞腫、糖尿病の方は、問診票に必ず記入してください。
- ・ 胃の動きを抑える注射によって、一時的に胸のトカトカ、目のチカチカ、口の渴きが現れることがありますので、症状が治まってからお帰り下さい。
- ・ 混雑時は、検査開始が遅れる場合がありますのでご了承ください。

薬手帳のお持ちの方は、必ず持参してください。



- ご不明な点や検査日に来院できなくなった場合は、
午後2時～5時までの間に内視鏡室へご連絡ください。

公立置賜総合病院 0238(46)5000 内視鏡室